



## LISTA de MATERIALES- Año 2026 2do año E.P.


→ Todos los días traer la cartuchera completa con:

- 2 lápices negros
- Goma -1 voligoma-tijera-regla
- Lápices de colores.
- Sacapuntas (en el que se pueden guardar los residuos)

### TODO CON NOMBRE Y APELLIDO

#### MATERIALES para CASTELLANO

- 2 cuadernos rayados tipo Rivadavia modelo ABC de tapa dura sin espiral (son un poquito más grandes que los comunes y los renglones son más espaciados); forrado de **rojo con pintitas blancas** y etiqueta con nombre escrito en letra imprenta mayúscula.




- 1 cuaderno cuadrículado (de 1 cm de tamaño el cuadrículado) Rivadavia modelo ABC de tapa dura forrado de **verde con pintitas blancas** con etiqueta con nombre, apellido y grado escritos en letra imprenta mayúscula.






- 1 anotador tipo “Congreso” rayado chico.
- 1 block de dibujo de color y 1 de color blanco.
- 1 paquete de pañuelos descartables.
- 1 rollo de cocina.
- 1 juego de mesa usado y/o cartas (para uso común)

→ **LIBRO DE VERANO** “La familia De la sogá” de Graciela Montes. (**Para leer en vacaciones y trabajar en las primeras semanas de clases**).



→ **LIBRO DE MATEMÁTICA:** MateTubers 2 (tinta fresca)



### **MATERIALES para EDUC. ARTÍSTICA**

- Continuaremos utilizando los materiales sobrantes de 1er año y a medida que se necesiten, les avisaremos con anticipación.



### **MATERIALES para MÚSICA**

- Se continuará utilizando el cuaderno de 1er año

### **MATERIALES para INGLÉS**

- 1 cuaderno rayado de tapa dura tipo “ABC Rivadavia”, sin puntillado, espiralado de 80 hojas y con etiqueta con nombre, apellido y grado.
- 1 block de dibujo de hojas de colores y 1 de hojas blancas.
- 1 cinta de papel de 20mm de ancho.
- 1 voligoma grande(para uso común)
- 1 hoja tamaño A4 plastificada de ambos lados,1 marcador de pizarra tipo Edding 360 y un borrador chico o paño para borrar.
- 1 cartulina color claro.
- 1 carpeta tamaño oficio 3 solapas.
- 1 papel afiche liso.

#### **NOTA:**

- A medida que se necesiten otros materiales se los solicitaremos con anticipación a través de Acadeu.
- Identificar la bolsa de inglés con cartel con nombre y apellido en verde. Aconsejamos armar las mismas con los chicos para que sepan qué traen y a quién se lo deben entregar

### **MODO DE ENTREGA DE MATERIALES:**

Traer los materiales en diferentes bolsas indicando el área correspondiente. Por ejemplo: CASTELLANO - INGLÉS - EDUCACIÓN ARTÍSTICA (con nombre y apellido del estudiante) *el día de la reunión de familias.*